

Kaip elgtis kilus gaisrui



Praktiški patarimai, kaip save ir
kitus apsaugoti nuo ugnies

Gaisrą gali sukelti mažiausias neapdairumas:

Užsidegus sofai ar foteliui jau po 3 minučių kambarys prisipildo nuodingų dūmų. Patalpoje esantys žmonės praranda sąmonę ir užtrokšta.



Gaisras plinta sparčiai

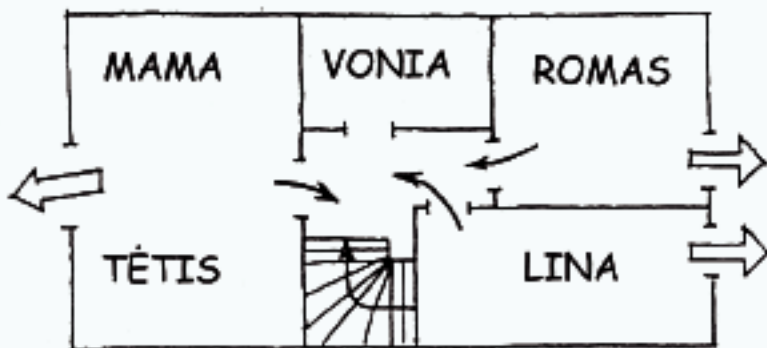
Jau po 10-15 minučių liepsnoja visas kambarys.

Delsti laiko neturėsite!

Iš anksto pagalvokite:

- Kaip elgsitės kilus gaisrui.
- Kuo gesinsite.
- Kaip išeisite iš patalpos? (tai vadinama evakuacija).

Namuose apgalvokite evakuaciją gaisro atveju



Apie evakuaciją pasikalbėkite su savo šeima.

- Kaip elgtis, jei liepsna ir dūmai atkirto jums įprastą išėjimą? (išlipsite per langą, išeisite per balkoną).
- Kaip gelbėsitės, jei gaisras kilo naktį? (Nusileisite virve, jei virvės nėra - susirišite ją iš paklodžių).
- Paskirkite susirinkimo vietą lauke. Žinosite, ar visi išėjo iš degančio pastato.
- Kai esate viešose vietose, žinokite, kad pastatuose yra avariniai išėjimai. Jie žymimi žaliai.
Mokykloje, parduotuvėje, kino teatre, restorane, viešbutyje ir kitose viešose vietose yra bent du išėjimai.

Apsidairykite ir įsidėmėkite juos.



Daugiabučiame mūriniame name
**Nedegios sienos ir perdangos stabdo ugnies
 plitimą į gretimus butus.**

Jeigu dega jūsų butas:

- išeikite iš buto,
- uždarykite duris, bet neužrakinkite jų,
- praneškite priešgaisrinei gelbėjimo tarnybai (tel. 01 arba 112), nurodykite tikslų adresą, ir kas dega, nepadėkite telefono ragelio - priėmusiam jūsų pranešimą gali prireikti papildomos informacijos.



Gaisras kaimynų bute:

- praneškite priešgaisrinei gelbėjimo tarnybai,
- jei laiptinėje kaupiasi dūmai, pasilikite savo bute,
- priekite prie lango ar išeikite į balkoną, kad atvykę ugniagesiai matytų jus,
- Jeigu grės pavojus, ugniagesiai visada padės.



Užsidegus drabužiams



- Liepsna greitai kyla aukštin.
- užsidenkite veidą rankomis,
- griūkite ant žemės ir raičiodamiesi slopinkite liepsną.

Degant kito žmogaus drabužiams

Veikite greitai ir nedvejodami:

- žmogų pargriaukite,
- ugnį slopinkite tuo, kas po ranka: striuke, užtiesalu.
- vėsinkite vandeniu.



Ugnis veikia žmogų ir užgesinus liepsną. Nudegimo vietą aušinkite vandeniu, uždėkite drėgną rankšluostį. Kvieskite medikus ar patys vykite į ligoninę.



Apie nešiojamus ugnies gesintuvus

Reikia žinoti, kas gesinama skirtingų tipų gesintuvais:


- Vandens gesintuvais gesinamos kietos medžiagos.
- Putų - kietos medžiagos ir degieji skysčiai.
- Miltelių - kietos medžiagos, degieji skysčiai, elektros įranga.
- Angliarūgštės - degieji skysčiai ir elektros įranga.

Žinokite, kad didesnės talpos gesintuvu užgesinsite didesnę gaisrą.


Norėdami įsigyti gesintuvą konsultuokitės su ugniagesiais arba specializuotų gaisrinės įrangos parduotuvių specialistais.

Gesintuvo naudojimo instrukciją perskaitykite nelaukdami gaisro.

Išmokite juo naudotis.



Darbe tikriausiai yra priešgaisrinio vandentiekio čiaupas. Naudodamiesi juo užgesinsite didesnę gaisrą nei nešiojamu gesintuvu.



Pasitreniruokite



Dega riebalai ar aliejus:

- indą uždenkite dangčiu,
- išjunkite viryklę.



Dega televizorius ar kitas elektros prietaisas

- ištraukite kištuką iš elektros tinklo,
- gesinkite gesintuvu ar vandeniu.



dega automobilis:

- išjunkite variklį,
- gesinkite gesintuvu (rekomenduojama miltelių arba angliarūgštės).
- Gesintuvas skirtas gaisrui gesinti, o ne kelių policininko ar ugniagesio akims apdumti.
- Įsigykite patikimą gesintuvą.

Atminkite

Įkaitusių riebalų negalima gesinti vandeniu!



Mūsų svarbiausias patarimas:

Įsigykite autonominį dūmų detektorių (Jutiklį)



Primename, kad dūmai patalpoje pasklinda per 3 minutes. Tam didelio gaisro nereikia. Miegančius dūmai greitai apsvaigina! Autonominis dūmų detektorius jus pažadins gaisrui tik prasidėjus.

Kaip išdėstyti detektorius?

Dūmai ir karštis kyla aukštyn, todėl prietaisus kabinkite prie lubų. Tinkamiausia vieta hole, priešais miegamojo duris. rekomenduojame detektorius montuoti ir miegamuosiuose bei priepirčiuose.

Suveikęs autonominis dūmų detektorius jus pažadins laiku. Dūmai dar nebus užkirtę evakuacijos išėjimų.

